

# ISTRUZIONI PER LA REGISTRAZIONE ALLA ***GIORNATA DEL CONTEMPORANEO***



Promossa da



# 1) Per aderire alla Quindicesima Giornata del Contemporaneo accedere al sito [www.amaci.org](http://www.amaci.org)

## A. SE AVETE GIÀ ADERITO ALLA *GIORNATA DEL CONTEMPORANEO* NEL CORSO DELLE ULTIME CINQUE EDIZIONI

- Inserire username e password nello spazio dedicato nella homepage in alto a destra



Si ricorda che la propria username corrisponde alla parte del proprio indirizzo e-mail che precede chiocciola e dominio (ex. paolo.rossi@gmail.com → username: paolo.rossi).

In alternativa cercare nella propria casella di posta elettronica l'e-mail ricevuta da AMACI al momento della registrazione con oggetto: "AMACI - Registrazione aderente *Giornata del Contemporaneo* completata".



Se avete dimenticato la password:

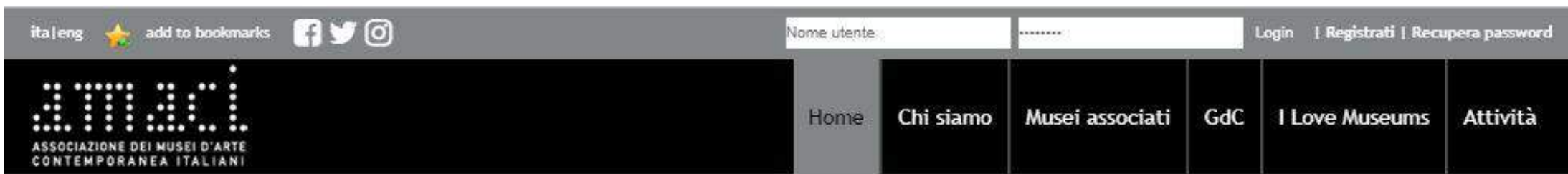
- Accedere al sito internet di AMACI: [www.amaci.org](http://www.amaci.org)
- Selezionare la scritta “Recupera password”, collocata nell’homepage in alto a destra
- Inserire il proprio indirizzo e-mail e cliccare “invio”
- Arriverà nella propria casella di posta elettronica una mail con indicato il link da seguire per scegliere una nuova password.

Se avete dimenticato sia l’indirizzo e-mail (a cui corrisponde lo username) con cui vi eravate registrati all’edizione precedente che la password, procedere con una nuova registrazione come indicato al punto B.

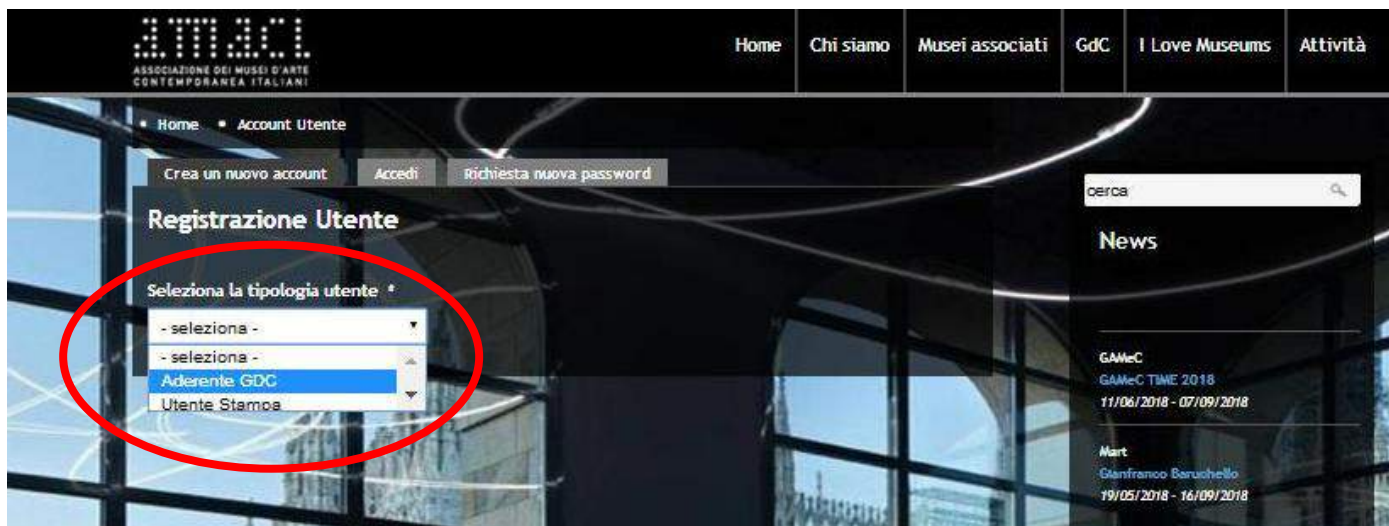
## **B. SE NON AVETE MAI ADERITO ALLA *GIORNATA DEL CONTEMPORANEO* / SE AVETE ADERITO SOLO PRIMA DELL’OTTAVA EDIZIONE / SE AVETE DIMENTICATO USERNAME E PASSWORD**

Procedura per registrarsi al sito AMACI:

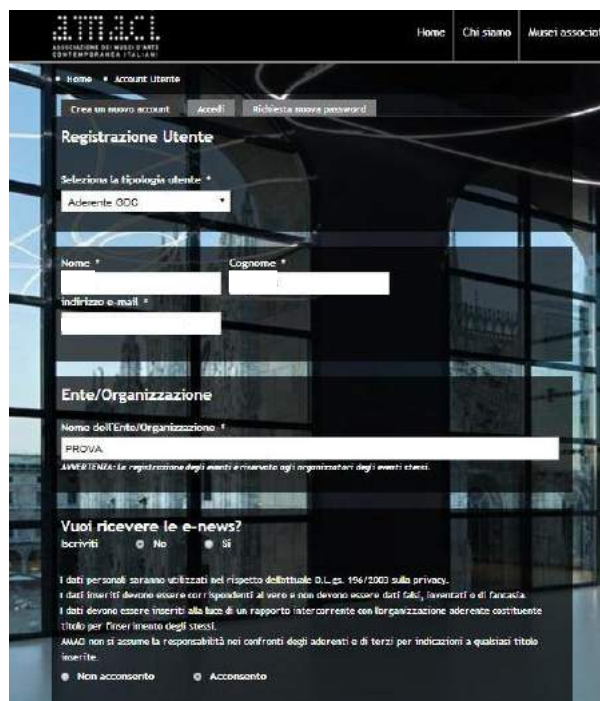
- Nella homepage del sito AMACI cliccare la scritta “registrati” in alto a destra



- Una volta visualizzata la schermata “Registrazione utente” selezionare come tipologia di utente “Aderente GDC”



- Completare con i dati richiesti



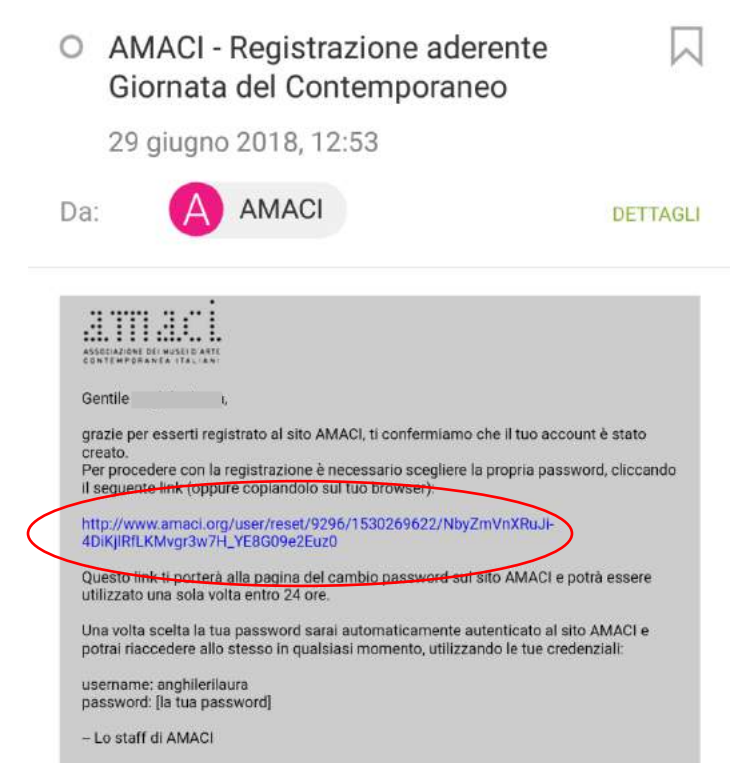
- Spuntare su “non sono un robot” e cliccare il tasto “invio”
- Comparirà un messaggio di avvenuta registrazione che avvisa di controllare la propria casella di posta elettronica



- Accedere alla propria casella di posta elettronica ed aprire l'e-mail con oggetto: “AMACI - Registrazione aderente Giornata del Contemporaneo”
- Cliccare sul link indicato, che porterà alla pagina “cambio password” sul sito AMACI

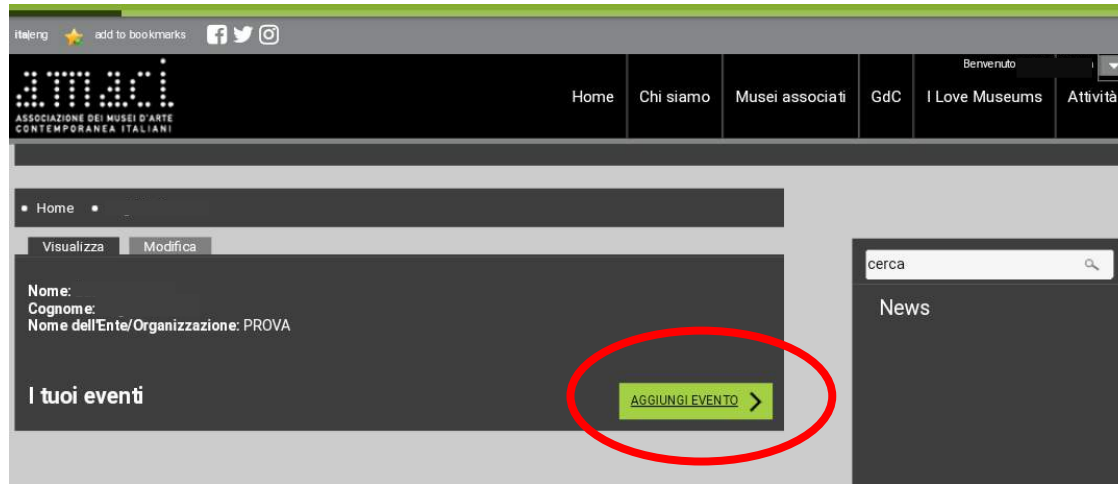


- Cliccare il tasto “log in”
- Inserire la propria password e salvarla

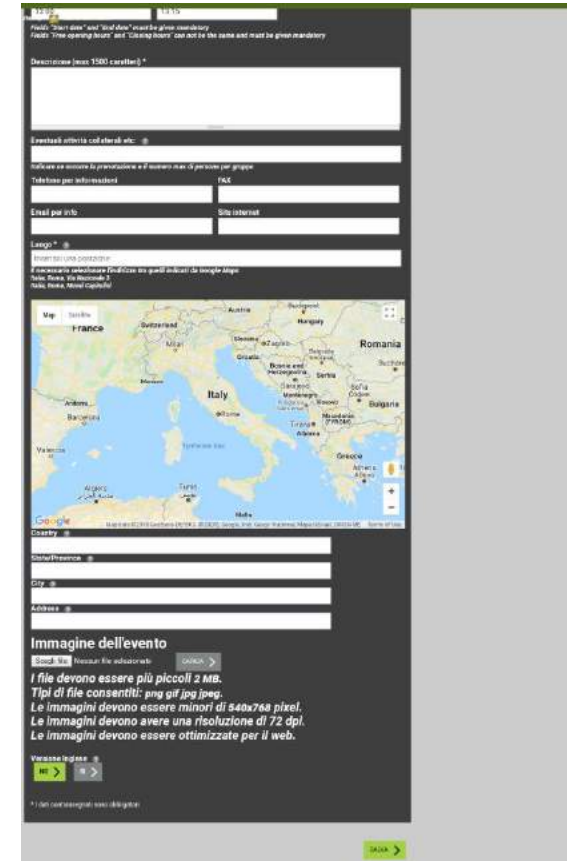


## 2) Aggiungere l'evento

- Cliccare sul bottone “aggiungi evento”



- Compilare i campi nel form che compare



- Se la procedura sarà andata a buon fine, apparirà la conferma di avvenuta pubblicazione dell'evento
- Se si vuole caricare più di un evento ripetere la procedura cliccando su “aggiungere un altro evento”.

### **3) Aggiungere eventi successivamente**

È possibile aggiungere i propri eventi anche in un secondo momento, seguendo questi passaggi:

- Accedere nuovamente al sito AMACI con la propria username e password: verrà visualizzato il proprio profilo con elencati gli eventi caricati sul sito AMACI, ordinati secondo l'edizione della *Giornata del Contemporaneo* di appartenenza
- Cliccare sul bottone “aggiungi evento”
- Compilare e salvare i campi nel form.

### **4) Modificare eventi**

È possibile modificare i propri eventi fino a una settimana prima della Giornata del Contemporaneo, accedendo nuovamente al sito AMACI con le proprie credenziali:

- Accedere al sito AMACI con il proprio username e password: verrà visualizzato il proprio profilo con elencati gli eventi caricati sul sito AMACI
- Cliccare sulla scritta “edit” a destra del dell'evento interessato
- Salvare le modifiche